




使い方




① 使用済みの紙オムツを袋に入れる。



② 袋の口を数回ねじる。



③ 輪をつくり通す



④ しっかり結ぶ

使用上の注意

- 本来の用途以外には使用しないでください。
- 火の近くには置かないでください。
- 本製品は使い捨て商品ですので繰り返しの使用はしないでください。
- 刃物や突起物など鋭利な物で傷をつけないでください。
- 本製品を頭から被ったり、顔を覆うと窒息する恐れがあります。
- 直射日光を避け、高温多湿にならない場所で保管してください。
- 廃棄の際には、各自治体の指示に従って処分してください。
- 高湿度下での使用においては、防臭効果が低下する場合があります。

DEODOBAG

— デオドバッグ —

MADE IN JAPAN

販売元

株式会社市瀬 デオドバッグ推進グループ 高橋
 東京都千代田区神田神保町1-7源興ビル6F
 TEL:03-3291-7561 FAX:03-3291-7567
 Mail:m-takahashi@ichise.co.jp HP:http://www.ichise.co.jp

製造元

佐川印刷株式会社
 京都府向日市森本町戊亥5番地の3 電話(代表):075-933-8081

- 販売代理店 -

異臭からの解放!

紙おむつ用防臭袋

デオドバツグ

DEODOBAG 高齢者用おむつ
 子供用おむつ

